

各位

株式会社ゲオホールディングス

ゲオ、「Nintendo Switch™に関するアンケート」を実施

Nintendo Switch で遊んだことがある人は38.8%

Nintendo Switch（有機ELモデル）で期待している機能は「色鮮やかな映像」が1位

株式会社ゲオホールディングス（本社：愛知県名古屋市中区、代表取締役社長執行役員：遠藤結蔵）は、2021年10月22日から2021年10月25日の期間、ゲオアプリの会員を対象に「Nintendo Switchに関するアンケート」を実施しました。計2,603名から回答があったので、その結果概要をお知らせします。



■調査結果ダイジェスト

- ・Nintendo Switch を持っている人は33.2%
- ・持っている Nintendo Switch の種類は「Nintendo Switch」が1位（88.8%）
- ・Nintendo Switch で遊んだことがある人は38.8%
- ・Nintendo Switch で遊ぶとき、誰と遊ぶことが多いかは「家族」が1位（45.0%）
- ・Nintendo Switch 用ゲームソフトで好きなジャンルは「ロールプレイング」が1位（35.7%）
- ・Nintendo Switch（有機ELモデル）で期待している機能は「色鮮やかな映像」が1位（40.6%）

■「Nintendo Switchに関するアンケート」概要

調査対象：「ゲオアプリ」会員

サンプル数：2,603名（男性：1,754名 女性：849名）

集計期間：2021年10月22日～10月25日

■質問項目

- 1.Nintendo Switch を持っていますか？
- 2.どの種類を持っていますか？（複数回答） ※設問1で「持っている」と回答した人のみ（回答者：863名）
- 3.Nintendo Switch で遊んだことはありますか？
- 4.Nintendo Switch で遊ぶときは誰と遊ぶことが多いですか？
※設問3で「ある」と回答した人のみ（回答者：1,011名）
- 5.Nintendo Switch で遊ぶとき、1日平均でどのくらい遊びますか？
※設問3で「ある」と回答した人のみ（回答者：1,011名）
- 6.Nintendo Switch で遊ぶとき、どのプレイモードで遊ぶことが多いですか？
※設問3で「ある」と回答した人のみ（回答者：1,011名）

本件に関するお問い合わせは下記までお願いします
株式会社ゲオホールディングス 広報課 担当：鈴木
TEL：03-5911-5784 E-mail：geo-pr@geonet.co.jp

7.Nintendo Switch 用ゲームソフトで好きなジャンルはどれですか？（複数回答）

※設問3で「ある」と回答した人のみ（回答者：1,011名）

8.今後、Nintendo Switch を購入する予定はありますか？

※設問1で「持っていない」と回答した人かつ、設問3で「ない」と回答した人のみ（回答者：1,503名）

9.10月8日に発売したNintendo Switch（有機ELモデル）を購入する予定はありますか？

※設問1で「持っている」と回答した人かつ、設問3で「ない」と回答した人と、設問3で「ある」と回答した人のみ（回答者：1,928名）

10.Nintendo Switch（有機ELモデル）で期待している機能はどれですか？

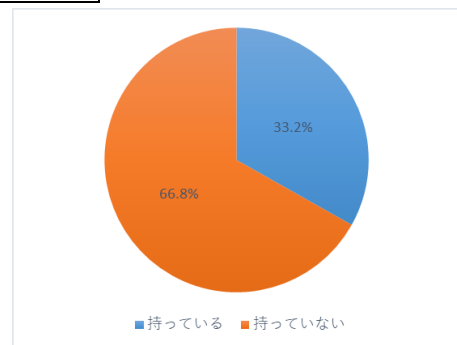
※設問9で「購入しない」と回答した以外の人のみ（回答者：1,375名）

■結果概要（割合：回答数/サンプル数、男女割合：構成比）

1.Nintendo Switch を持っていますか？

回答	回答数	割合	男性割合	女性割合
持っている	863	33.2%	63.3%	36.7%
持っていない	1,740	66.8%	69.4%	30.6%

Nintendo Switch を持っている人は33.2%という結果になりました。



2.どの種類を持っていますか？（複数回答） ※設問1で「持っている」と回答した人のみ（回答者：863名）

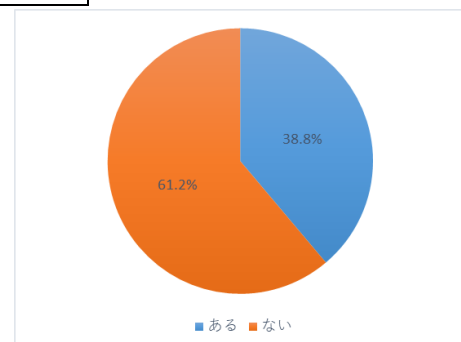
順位	回答	回答数	割合	男性割合	女性割合
1	Nintendo Switch	766	88.8%	63.3%	36.7%
2	Nintendo Switch Lite	189	21.9%	63.0%	37.0%
3	Nintendo Switch（有機ELモデル）	35	4.1%	62.9%	37.1%

どの種類を持っているかは、「Nintendo Switch」が1位でした。次いで、「Nintendo Switch Lite」が2位、「Nintendo Switch（有機ELモデル）」が3位という結果になりました。

3.Nintendo Switch で遊んだことはありますか？

回答	回答数	割合	男性割合	女性割合
ある	1,011	38.8%	65.9%	34.1%
ない	1,592	61.2%	68.3%	31.7%

Nintendo Switch で遊んだことがある人は38.8%という結果になりました。



4.Nintendo Switch で遊ぶときは誰と遊ぶことが多いですか？

※設問3で「ある」と回答した人のみ（回答者：1,011名）

順位	回答	回答数	割合	男性割合	女性割合
1	家族	455	45.0%	60.2%	39.8%
2	ひとり	366	36.2%	71.9%	28.1%
3	友人	130	12.9%	66.9%	33.1%
4	恋人・パートナー	28	2.8%	50.0%	50.0%
5	オンライン対戦の相手	12	1.2%	83.3%	16.7%
	その他	20	2.0%	90.0%	10.0%

Nintendo Switch で遊ぶときは誰と遊ぶことが多いかは、「家族」が1位でした。次いで、「ひとり」が2位、「友人」が3位という結果になりました。その他では、「孫」や「仕事の同僚」などの回答もありました。

5.Nintendo Switch で遊ぶとき、1日平均でどのくらい遊びますか？

※設問3で「ある」と回答した人のみ（回答者：1,011名）

順位	回答	回答数	割合	男性割合	女性割合
1	1時間未満	307	30.4%	65.1%	34.9%
2	30分未満	240	23.7%	70.8%	29.2%
3	2時間未満	193	19.1%	69.4%	30.6%
4	1時間30分未満	137	13.6%	59.9%	40.1%
5	3時間未満	77	7.6%	63.6%	36.4%
6	4時間未満	25	2.5%	44.0%	56.0%
7	5時間未満	18	1.8%	50.0%	50.0%
8	6時間以上	14	1.4%	78.6%	21.4%

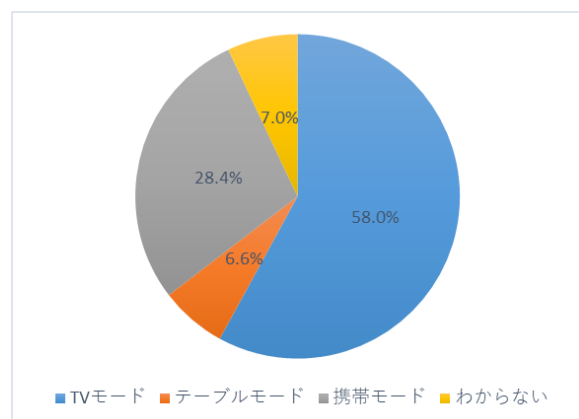
Nintendo Switch で遊ぶとき、1日平均でどのくらい遊ぶかは「1時間未満」が1位でした。次いで、「30分未満」が2位、「2時間未満」が3位という結果になりました。

6.Nintendo Switch で遊ぶとき、どのプレイモードで遊ぶことが多いですか？

※設問3で「ある」と回答した人のみ（回答者：1,011名）

回答	回答数	割合	男性割合	女性割合
TVモード	586	58.0%	67.1%	32.9%
テーブルモード	67	6.6%	50.7%	49.3%
携帯モード	287	28.4%	67.9%	32.1%
わからない	71	7.0%	62.0%	38.0%

Nintendo Switch で遊ぶとき、どのプレイモードで遊ぶことが多いかは「TVモード」が58.0%と半数以上が遊んでいることがわかりました。「テーブルモード」が6.6%、「携帯モード」が28.4%という結果になりました。



7. 【総合】 Nintendo Switch 用ゲームソフトで好きなジャンルはどれですか？（複数回答）

※設問3で「ある」と回答した人のみ（回答者：1,011名）

順位	回答	回答数	割合	男性割合	女性割合
1	ロールプレイング	361	35.7%	68.1%	31.9%
2	アクション	355	35.1%	79.7%	20.3%
3	アクションアドベンチャー	185	18.3%	58.4%	41.6%
4	テーブル・パズル	173	17.1%	50.3%	49.7%
5	スポーツ	147	14.5%	71.4%	28.6%
6	シミュレーション	146	14.4%	69.2%	30.8%
7	シューティング	69	6.8%	76.8%	23.2%
	その他	63	6.2%	55.6%	44.4%
	特にない・わからない	109	10.8%	51.4%	48.6%

【男性】 Nintendo Switch 用ゲームソフトで好きなジャンルはどれですか？

順位	回答	回答数
1	アクション	283
2	ロールプレイング	246
3	アクションアドベンチャー	108
4	スポーツ	105
5	シミュレーション	101

【女性】 Nintendo Switch 用ゲームソフトで好きなジャンルはどれですか？

順位	回答	回答数
1	ロールプレイング	115
2	テーブル・パズル	86
3	アクションアドベンチャー	77
4	アクション	72
5	シミュレーション	45

Nintendo Switch 用ゲームソフトで好きなジャンルは「ロールプレイング」が1位でした。次いで、「アクション」が2位、「アクションアドベンチャー」が3位という結果になりました。男女別のランキングで見ると、男性では「アクション」が、女性では「ロールプレイング」が1位でした。また、男性では4位に「スポーツ」が、女性では2位に「テーブル・パズル」がランクインしており、トップ5にランクインしているジャンルが異なっていました。

8. 今後、Nintendo Switch を購入する予定はありますか？

※設問1で「持っていない」と回答した人かつ、設問3で「ない」と回答した人のみ（回答者：1,503名）

回答	回答数	割合	男性割合	女性割合
購入する予定	30	2.0%	83.3%	16.7%
購入を検討している	142	9.4%	78.2%	21.8%
購入しない	675	44.9%	67.6%	32.4%
まだ決めていない	240	16.0%	73.8%	26.3%
わからない	416	27.7%	64.2%	35.8%

今後、Nintendo Switch を購入する予定の人は2.0%、購入を検討している人は9.4%という結果となりました。

9.10月8日に発売したNintendo Switch（有機ELモデル）を購入する予定はありますか？

※設問1で「持っている」と回答した人かつ、設問3で「ない」と回答した人と、設問3で「ある」と回答した人のみ（回答者：1,928名）

回答	回答数	割合	男性割合	女性割合
購入するまたは購入済み	78	4.0%	76.9%	23.1%
購入を検討している	242	12.6%	76.4%	23.6%
購入しない	553	28.7%	61.8%	38.2%
まだ決めていない	478	24.8%	70.5%	29.5%
わからない	577	29.9%	64.8%	35.2%

Nintendo Switch（有機ELモデル）を購入するまたは購入済みの人は4.0%、購入を検討している人は12.6%でした。

10.Nintendo Switch（有機ELモデル）で期待している機能はどれですか？

※設問9で「購入しない」と回答した以外の人のみ（回答者：1,375名）

順位	回答	回答数	割合	男性割合	女性割合
1	色鮮やかな映像	558	40.6%	74.2%	25.8%
2	画面が大きくなる	399	29.0%	70.2%	29.8%
3	本体保存メモリ増加	217	15.8%	68.7%	31.3%
4	有線LANに対応	131	9.5%	74.8%	25.2%
5	スピーカーの性能UP	126	9.2%	72.2%	27.8%
6	フリーストップ式のスタンド	74	5.4%	70.3%	29.7%
	その他	22	1.6%	86.4%	13.6%
	特にない・わからない	563	40.9%	65.9%	34.1%

Nintendo Switch（有機ELモデル）で期待している機能は「色鮮やかな映像」が1位でした。次いで、「画面が大きくなる」が2位、「本体保存メモリ増加」が3位という結果になりました。1位の「色鮮やかな映像」は40.6%と半数近い人が期待していることがわかりました。

また、Nintendo Switch用ゲームソフトで好きなタイトルとその理由を聞いたところ、「マリオブラザーズ、みんなで遊べるから好きです」や「スプラトゥーン2、世界観とキャラが好き」、「マリオパーティー、家族みんなで楽しめるから」、「あつまれ どうぶつの森、ゆったり自分のペースであそべるから」などの回答がありました。

ゲオが運営する「ゲオショップ」では、本アンケートで質問したNintendo Switch各種の販売を行っています。

以上